




# Teams

## Final Standings

| Place | Name                          | Points | ME | MF | MS | WE | WF | WS | Ind  | TS   |
|-------|-------------------------------|--------|----|----|----|----|----|----|------|------|
| 1     | Princeton University          | 182    | 31 | 27 | 25 | 35 | 26 | 38 | +229 | 1129 |
| 2     | Notre Dame                    | 175    | 20 | 35 | 22 | 33 | 40 | 25 | +240 | 1087 |
| 3     | Pennsylvania State University | 163    | 22 | 37 | 35 | 18 | 21 | 30 | +233 | 1034 |
| 4     | Ohio State University         | 146    | 29 | 26 | 15 | 26 | 25 | 25 | +138 | 993  |
| 5     | St. John's University         | 139    | 12 | 22 | 31 | 22 | 23 | 29 | +127 | 981  |
| 6     | Harvard University            | 134    | 30 | 29 | 16 | 22 | 15 | 22 | +64  | 961  |
| 7     | Columbia/Barnard              | 117    | 20 | 9  | 27 | 13 | 28 | 20 | -34  | 899  |
| 8     | Stanford University           | 111    | 18 | 29 | 17 | 33 | 3  | 11 | -155 | 836  |
| 9     | Pennsylvania, University of   | 95     | 24 | 11 | 31 | 13 | 16 |    | -61  | 715  |
| 10    | Yale University               | 45     | 10 |    | 12 |    | 11 | 12 | -11  | 336  |
| 11    | Northwestern University       | 44     |    |    |    | 26 | 13 | 5  | -22  | 325  |
| 12    | Duke University               | 42     | 15 |    |    | 17 |    | 10 | -27  | 339  |
| 13    | UNC, Chapel Hill              | 37     |    | 8  | 12 |    |    | 17 | -51  | 307  |
| 14    | Temple University             | 30     |    |    |    | 4  | 15 | 11 | -104 | 280  |
| 15    | Wayne State University        | 26     |    | 7  | 3  |    | 6  | 10 | -118 | 266  |
| 16    | Brown University              | 23     | 13 |    | 10 |    |    |    | +10  | 174  |
| 17    | M.I.T.                        | 23     | 13 |    |    | 4  |    | 6  | -49  | 231  |
| 18    | New York University           | 23     |    | 9  | 9  |    |    | 5  | -86  | 213  |
| 19    | Cornell University            | 20     |    |    |    |    | 20 |    | -23  | 143  |
| 20    | U.S. Air Force Academy        | 20     | 9  |    |    |    | 11 |    | -26  | 149  |
| 21    | Sacred Heart University       | 19     |    | 19 |    |    |    |    | -36  | 153  |
| 22    | Brandeis University           | 19     |    | 5  | 11 |    | 3  |    | -105 | 201  |
| 23    | Boston College                | 10     |    |    |    | 10 |    |    | -8   | 86   |
| 24    | U.C. San Diego                | 10     | 10 |    |    |    |    |    | -76  | 132  |
| 25    | Drew University               | 3      |    | 3  |    |    |    |    | -49  | 57   |

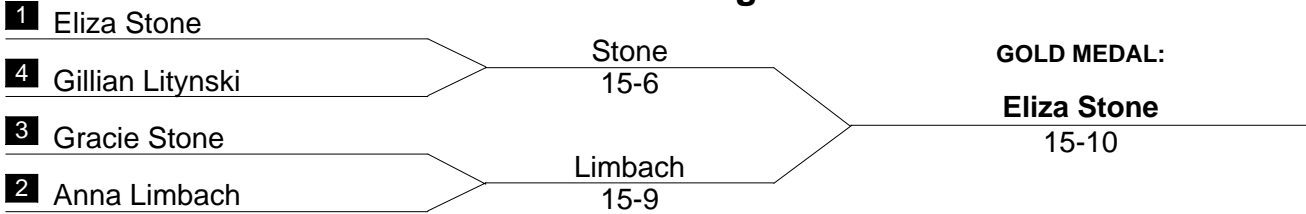
Official NCAA® Corporate Partners





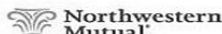
# Women's Saber

## Final Standings



| Place | Name              | School           | V  | Pct.  | TS  | TR  | Ind |
|-------|-------------------|------------------|----|-------|-----|-----|-----|
| 1     | Eliza Stone       | Princeton        | 21 | 0.913 | 111 | 46  | +65 |
| 2     | Anna Limbach      | St. John's       | 18 | 0.783 | 106 | 61  | +45 |
| 3T    | Gillian Litynski  | North Carolina   | 17 | 0.739 | 99  | 67  | +32 |
| 3T    | Gracie Stone      | Princeton        | 17 | 0.739 | 103 | 71  | +32 |
| 5     | Allison Miller    | Ohio State       | 16 | 0.696 | 98  | 64  | +34 |
| 6     | Nicole Glon       | Penn State       | 15 | 0.652 | 96  | 70  | +26 |
| 7     | Jessica Russo     | Penn State       | 15 | 0.652 | 93  | 81  | +12 |
| 8     | Lian Osier        | Notre Dame       | 14 | 0.609 | 89  | 83  | +6  |
| 9     | Loweye Diedro     | Columbia/Barnard | 13 | 0.565 | 91  | 76  | +15 |
| 10    | Madeline Oliver   | Yale             | 12 | 0.522 | 88  | 88  | +0  |
| 11    | Johanna Thill     | Notre Dame       | 11 | 0.478 | 93  | 86  | +7  |
| 12    | Aliya Itzkowitz   | Harvard          | 11 | 0.478 | 89  | 86  | +3  |
| 13    | Margaret McDonald | St. John's       | 11 | 0.478 | 91  | 91  | +0  |
| 14    | Tiki Kastor       | Temple           | 11 | 0.478 | 84  | 85  | -1  |
| 15    | Kara Lee          | Harvard          | 11 | 0.478 | 83  | 92  | -9  |
| 16    | Sean Cadley       | Duke             | 10 | 0.435 | 77  | 89  | -12 |
| 17    | Kaja Klodawska    | Wayne State      | 10 | 0.435 | 72  | 88  | -16 |
| 18    | Celine Merza      | Ohio State       | 9  | 0.391 | 80  | 93  | -13 |
| 19    | Averey Youngblood | Stanford         | 8  | 0.348 | 72  | 98  | -26 |
| 20    | Essane Diedro     | Columbia/Barnard | 7  | 0.304 | 74  | 99  | -25 |
| 21    | Robin Shin        | M.I.T.           | 6  | 0.261 | 68  | 103 | -35 |
| 22    | Chloe Grainger    | Northwestern     | 5  | 0.217 | 66  | 105 | -39 |
| 23    | Jackie Leval      | N.Y.U.           | 5  | 0.217 | 60  | 105 | -45 |
| 24    | Atira Richards    | Stanford         | 3  | 0.130 | 54  | 110 | -56 |

Official NCAA® Corporate Partners



# 2013 NCAA Championships

# Women's Saber

## Final Table and Standings

| Name              | School           | #  | 1  | 2  | 3  | 4  | 5  | 6  | 7  | 8  | 9  | 10 | 11 | 12 | 13 | 14 | 15 | 16 | 17 | 18 | 19 | 20 | 21 | 22 | 23 | 24 | V  | TS  | TR  | Ind | PI |
|-------------------|------------------|----|----|----|----|----|----|----|----|----|----|----|----|----|----|----|----|----|----|----|----|----|----|----|----|----|----|-----|-----|-----|----|
| Johanna Thill     | Notre Dame       | 1  | █  | 2  | 3  | 3  | 4  | 2  | V5 | V5 | 3  | V5 | 3  | 3  | 3  | 4  | V5 | V5 | V5 | V5 | V5 | 4  | V5 | 4  | V5 | V5 | 11 | 93  | 86  | +7  | 11 |
| Lian Osier        | Notre Dame       | 2  | V5 | █  | 2  | 0  | V5 | V5 | V5 | V5 | V5 | V5 | 2  | 3  | 1  | 2  | V5 | 4  | V5 | V5 | 3  | V5 | V5 | V5 | V5 | 2  | 14 | 89  | 83  | +6  | 8  |
| Jessica Russo     | Penn State       | 3  | V5 | V5 | █  | V5 | V5 | V5 | V5 | V5 | V5 | V5 | V5 | 4  | 4  | 0  | V5 | 1  | V5 | 1  | V5 | 2  | V5 | 3  | 3  | V5 | 15 | 93  | 81  | +12 | 7  |
| Nicole Glon       | Penn State       | 4  | V5 | V5 | 3  | █  | 4  | V5 | V5 | V5 | V5 | V5 | 1  | 2  | V5 | 4  | V5 | V5 | V5 | V5 | V5 | 2  | V5 | 2  | 3  | V5 | 15 | 96  | 70  | +26 | 6  |
| Averey Youngblood | Stanford         | 5  | V5 | 2  | 4  | V5 | █  | V5 | 4  | 0  | 1  | 0  | 0  | 2  | 4  | 2  | 4  | 3  | V5 | 4  | V5 | 1  | V5 | 1  | V5 | V5 | 8  | 72  | 98  | -26 | 19 |
| Atira Richards    | Stanford         | 6  | V5 | 1  | 4  | 2  | 2  | █  | 4  | V5 | 2  | 1  | 0  | 3  | 4  | 0  | 1  | 1  | 1  | 2  | 1  | 2  | 3  | 3  | 2  | V5 | 3  | 54  | 110 | -56 | 24 |
| Jackie Leval      | N.Y.U.           | 7  | 2  | 3  | 2  | 2  | V5 | V5 | █  | 3  | V5 | 2  | 3  | 1  | V5 | 1  | 3  | 2  | 4  | 2  | V5 | 0  | 1  | 3  | 0  | 1  | 5  | 60  | 105 | -45 | 23 |
| Sean Cadley       | Duke             | 8  | 1  | 2  | 3  | 0  | V5 | 4  | V5 | █  | V5 | 0  | 2  | 0  | V5 | 4  | V5 | V5 | 4  | V5 | 3  | 1  | 3  | V5 | V5 | V5 | 10 | 77  | 89  | -12 | 16 |
| Tiki Kastor       | Temple           | 9  | V5 | 4  | 4  | 3  | V5 | V5 | 0  | 3  | █  | 3  | 0  | 0  | V5 | 3  | 4  | V5 | V5 | V5 | 4  | 1  | V5 | V5 | V5 | V5 | 11 | 84  | 85  | -1  | 14 |
| Gillian Litynski  | North Carolina   | 10 | 2  | 3  | 3  | 3  | V5 | V5 | V5 | V5 | V5 | █  | 2  | V5 | V5 | V5 | V5 | V5 | V5 | 1  | V5 | V5 | V5 | V5 | V5 | V5 | 17 | 99  | 67  | +32 | 3T |
| Eliza Stone       | Princeton        | 11 | V5 | V5 | 3  | V5 | V5 | V5 | V5 | V5 | V5 | V5 | █  | 3  | V5 | V5 | V5 | V5 | V5 | V5 | V5 | V5 | V5 | V5 | V5 | V5 | 21 | 111 | 46  | +65 | 1  |
| Gracie Stone      | Princeton        | 12 | V5 | V5 | V5 | V5 | V5 | V5 | V5 | V5 | V5 | 4  | V5 | █  | 4  | 4  | V5 | V5 | V5 | V5 | V5 | 1  | V5 | V5 | 2  | 3  | 17 | 103 | 71  | +32 | 3T |
| Margaret McDonald | St. John's       | 13 | V5 | V5 | V5 | 4  | V5 | V5 | 4  | 3  | 2  | 3  | 2  | V5 | █  | 1  | V5 | 4  | V5 | 4  | V5 | V5 | V5 | 3  | 4  | 2  | 11 | 91  | 91  | +0  | 13 |
| Anna Limbach      | St. John's       | 14 | V5 | V5 | V5 | V5 | V5 | V5 | V5 | V5 | V5 | 4  | 3  | V5 | V5 | █  | V5 | V5 | V5 | V5 | V5 | 1  | V5 | V5 | 4  | 4  | 18 | 106 | 61  | +45 | 2  |
| Essane Diedro     | Columbia/Barnard | 15 | 1  | 3  | 4  | 1  | V5 | V5 | V5 | 3  | V5 | 3  | 0  | 3  | 3  | 3  | █  | 1  | 3  | V5 | V5 | 2  | V5 | 2  | 4  | 3  | 7  | 74  | 99  | -25 | 20 |
| Loweys Diedro     | Columbia/Barnard | 16 | 3  | V5 | V5 | 2  | V5 | V5 | V5 | 3  | 3  | 1  | 1  | 2  | V5 | 3  | V5 | █  | V5 | V5 | 4  | V5 | V5 | 4  | V5 | V5 | 13 | 91  | 76  | +15 | 9  |
| Chloe Grainger    | Northwestern     | 17 | 3  | 3  | 1  | 3  | 0  | V5 | V5 | V5 | 4  | 4  | 4  | 4  | 1  | 0  | V5 | 2  | █  | 1  | 3  | 0  | 4  | 4  | 0  | V5 | 5  | 66  | 105 | -39 | 22 |
| Kaja Klodawska    | Wayne State      | 18 | 1  | 1  | V5 | 3  | V5 | V5 | V5 | 1  | 2  | V5 | 2  | 3  | V5 | 0  | 2  | 2  | V5 | █  | 1  | V5 | V5 | 1  | 3  | V5 | 10 | 72  | 88  | -16 | 17 |
| Celine Merza      | Ohio State       | 19 | 4  | V5 | 0  | 2  | 4  | V5 | 3  | V5 | V5 | 1  | 1  | 3  | 4  | 2  | 2  | V5 | V5 | V5 | █  | 2  | V5 | 3  | V5 | 4  | 9  | 80  | 93  | -13 | 18 |
| Allison Miller    | Ohio State       | 20 | V5 | 2  | V5 | V5 | V5 | V5 | V5 | V5 | V5 | 1  | 1  | V5 | 3  | V5 | V5 | 3  | V5 | 4  | V5 | █  | V5 | V5 | V5 | 4  | 16 | 98  | 64  | +34 | 5  |
| Robin Shin        | M.I.T.           | 21 | 4  | 4  | 4  | 1  | 1  | V5 | V5 | V5 | 2  | 4  | 2  | 2  | 0  | 0  | 3  | 1  | V5 | 3  | 1  | 3  | █  | V5 | V5 | 3  | 6  | 68  | 103 | -35 | 21 |
| Madeline Oliver   | Yale             | 22 | V5 | 4  | V5 | V5 | V5 | V5 | V5 | 2  | 1  | 3  | 2  | 3  | V5 | 3  | V5 | V5 | V5 | V5 | V5 | 3  | 4  | █  | 1  | 2  | 12 | 88  | 88  | +0  | 10 |
| Aliya Itzkowitz   | Harvard          | 23 | 2  | 4  | V5 | V5 | 4  | V5 | V5 | 2  | 4  | 2  | 2  | V5 | V5 | V5 | V5 | 0  | V5 | V5 | 3  | 4  | 3  | V5 | █  | 4  | 11 | 89  | 86  | +3  | 12 |
| Kara Lee          | Harvard          | 24 | 3  | V5 | 1  | 1  | 4  | 4  | V5 | 4  | 1  | 1  | 3  | V5 | V5 | V5 | V5 | 2  | 3  | 1  | V5 | V5 | V5 | V5 | █  | 11 | 83 | 92  | -9  | 15  |    |



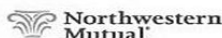
# Women's Foil

## Final Standings



| Place | Name                | School           | V  | Pct.  | TS  | TR  | Ind |
|-------|---------------------|------------------|----|-------|-----|-----|-----|
| 1     | Lee Kiefer          | Notre Dame       | 22 | 0.957 | 114 | 40  | +74 |
| 2     | Jackie Dubrovich    | Columbia/Barnard | 20 | 0.870 | 110 | 50  | +60 |
| 3T    | Mona Shaito         | Ohio State       | 16 | 0.696 | 94  | 59  | +35 |
| 3T    | Madison Zeiss       | Notre Dame       | 18 | 0.783 | 95  | 52  | +43 |
| 5     | Luona Wang          | Pennsylvania     | 16 | 0.696 | 89  | 61  | +28 |
| 6     | Alexandra Kiefer    | Harvard          | 15 | 0.652 | 92  | 66  | +26 |
| 7     | Clarisse Luminet    | Penn State       | 15 | 0.652 | 84  | 67  | +17 |
| 8     | Dayana Sarkisova    | Northwestern     | 13 | 0.565 | 85  | 72  | +13 |
| 9     | Ambika Singh        | Princeton        | 13 | 0.565 | 86  | 79  | +7  |
| 10    | Eve Levin           | Princeton        | 13 | 0.565 | 90  | 86  | +4  |
| 11    | Marta Hausman       | St. John's       | 12 | 0.522 | 85  | 80  | +5  |
| 12    | Evgeniya Kirpicheva | St. John's       | 11 | 0.478 | 84  | 81  | +3  |
| 13    | Lauren Miller       | Yale             | 11 | 0.478 | 85  | 86  | -1  |
| 14    | Angelica Gangemi    | Cornell          | 11 | 0.478 | 75  | 79  | -4  |
| 15    | Mary McElwee        | Air Force        | 11 | 0.478 | 75  | 81  | -6  |
| 16    | Mai Shaito          | Ohio State       | 9  | 0.391 | 78  | 95  | -17 |
| 17    | April Whitney       | Cornell          | 9  | 0.391 | 68  | 87  | -19 |
| 18    | Epiphany Georges    | Temple           | 8  | 0.348 | 77  | 94  | -17 |
| 19    | D'Meca Homer        | Columbia/Barnard | 8  | 0.348 | 69  | 94  | -25 |
| 20    | Fatima Largaespada  | Temple           | 7  | 0.304 | 63  | 102 | -39 |
| 21    | Olivia Dobbs        | Wayne State      | 6  | 0.261 | 70  | 96  | -26 |
| 22    | Alina Antokhina     | Penn State       | 6  | 0.261 | 64  | 98  | -34 |
| 23    | Caroline Mattos     | Brandeis         | 3  | 0.130 | 48  | 109 | -61 |
| 24    | Lily McElwee        | Stanford         | 3  | 0.130 | 41  | 107 | -66 |

Official NCAA® Corporate Partners



# 2013 NCAA Championships

# Women's Foil

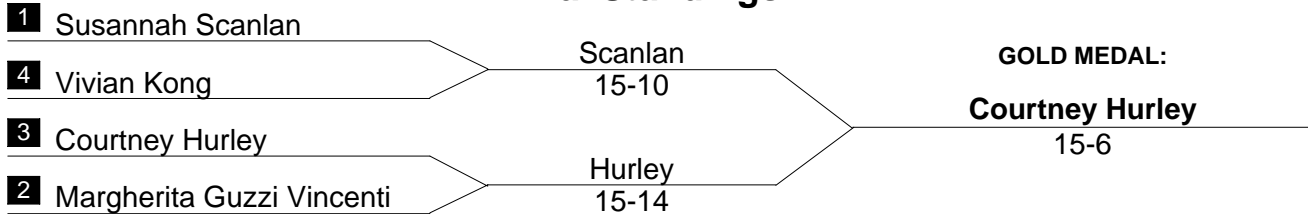
## Final Table and Standings

| Name                | School           | #  | 1  | 2  | 3  | 4  | 5  | 6  | 7  | 8  | 9  | 10 | 11 | 12 | 13 | 14 | 15 | 16 | 17 | 18 | 19 | 20 | 21 | 22 | 23 | 24 | V  | TS  | TR  | Ind | PI |
|---------------------|------------------|----|----|----|----|----|----|----|----|----|----|----|----|----|----|----|----|----|----|----|----|----|----|----|----|----|----|-----|-----|-----|----|
| Eve Levin           | Princeton        | 1  | ■  | V5 | V5 | V5 | V5 | V5 | V5 | 3  | V5 | V5 | 2  | V5 | V5 | 4  | 1  | V5 | 4  | 1  | V5 | 0  | V5 | 3  | 4  | 3  | 13 | 90  | 86  | +4  | 10 |
| Ambika Singh        | Princeton        | 2  | 3  | ■  | V5 | V5 | V5 | 3  | 1  | 4  | V5 | V5 | 3  | 3  | 2  | V5 | V5 | 2  | 2  | 1  | V5 | V4 | V5 | V4 | V4 | V5 | 13 | 86  | 79  | +7  | 9  |
| Clarisse Luminet    | Penn State       | 3  | 0  | 2  | ■  | V5 | V5 | 1  | 3  | 2  | V5 | V5 | V5 | V5 | V5 | 1  | V3 | V5 | V5 | 1  | V5 | 1  | V5 | V5 | V5 | V5 | 15 | 84  | 67  | +17 | 7  |
| Alina Antokhina     | Penn State       | 4  | 1  | 3  | 3  | ■  | V5 | 2  | V5 | V5 | 2  | 2  | 0  | 4  | V5 | 0  | 2  | 3  | 1  | 4  | 2  | 0  | 3  | V5 | 2  | V5 | 6  | 64  | 98  | -34 | 22 |
| D'Meca Homer        | Columbia/Barnard | 5  | 3  | 2  | 1  | 1  | ■  | 2  | V5 | 1  | 1  | V4 | V5 | V4 | V5 | 4  | 4  | 2  | 1  | 2  | 0  | 3  | V5 | V5 | 4  | V5 | 8  | 69  | 94  | -25 | 19 |
| Jackie Dubrovich    | Columbia/Barnard | 6  | 4  | V4 | V5 | V5 | V5 | ■  | V5 | V5 | V5 | V5 | V5 | V5 | V5 | V5 | V5 | V5 | V5 | 4  | V5 | V5 | 3  | V5 | V5 | V5 | 20 | 110 | 50  | +60 | 2  |
| Marta Hausman       | St. John's       | 7  | 4  | V5 | V5 | 0  | 4  | 3  | ■  | 4  | V5 | V5 | 1  | 3  | V5 | V5 | V5 | V4 | 2  | 1  | V5 | 2  | 2  | V5 | V5 | V5 | 12 | 85  | 80  | +5  | 11 |
| Evgeniya Kirpicheva | St. John's       | 8  | V5 | V5 | V5 | 3  | V5 | 2  | V5 | ■  | 1  | 4  | 3  | 3  | V5 | V5 | 4  | V4 | 2  | 2  | 1  | 4  | 2  | V5 | V4 | V5 | 11 | 84  | 81  | +3  | 12 |
| Dayana Sarkisova    | Northwestern     | 9  | 3  | 4  | 4  | V5 | V5 | 0  | 1  | V5 | ■  | V5 | 1  | 1  | V5 | 2  | V5 | V5 | V5 | 1  | V5 | V5 | V5 | V5 | V5 | 3  | 13 | 85  | 72  | +13 | 8  |
| Olivia Dobbs        | Wayne State      | 10 | 3  | 4  | 1  | V5 | 3  | 0  | 2  | V5 | 1  | ■  | 3  | V5 | V5 | 3  | V5 | 2  | 3  | 0  | 4  | 3  | 3  | 2  | V5 | 3  | 6  | 70  | 96  | -26 | 21 |
| Mona Shaito         | Ohio State       | 11 | V5 | V5 | 2  | V5 | 3  | 3  | V5 | V4 | V5 | V4 | ■  | V5 | V5 | V5 | V5 | V5 | 2  | 2  | 1  | 3  | V5 | V5 | V5 | V5 | 16 | 94  | 59  | +35 | 3T |
| Mai Shaito          | Ohio State       | 12 | 0  | V5 | 1  | V5 | 3  | 4  | V5 | V5 | V5 | 2  | 4  | ■  | 3  | V5 | 4  | 4  | 1  | 2  | V5 | 1  | 1  | V5 | V5 | 3  | 9  | 78  | 95  | -17 | 16 |
| Caroline Mattos     | Brandeis         | 13 | 3  | V5 | 2  | 3  | 2  | 2  | 3  | 0  | 0  | 2  | 1  | V5 | ■  | 1  | 0  | 3  | 4  | 0  | 0  | 1  | 1  | 4  | 1  | V5 | 3  | 48  | 109 | -61 | 23 |
| Lauren Miller       | Yale             | 14 | V5 | 4  | V5 | V5 | V5 | 3  | 2  | 1  | V5 | V5 | 1  | 4  | V5 | ■  | V5 | 3  | 0  | 2  | 2  | V5 | V5 | V5 | 4  | 4  | 11 | 85  | 86  | -1  | 13 |
| April Whitney       | Cornell          | 15 | V5 | 2  | 2  | V5 | V5 | 1  | 2  | V5 | 2  | 2  | 1  | V5 | V5 | 2  | ■  | V5 | 1  | 3  | 1  | 1  | 1  | V4 | V5 | 3  | 9  | 68  | 87  | -19 | 17 |
| Angelica Gangemi    | Cornell          | 16 | 4  | V3 | 3  | V5 | V5 | 1  | 3  | 3  | 1  | V5 | 1  | V5 | V5 | V5 | 0  | ■  | 0  | 1  | 3  | 2  | V5 | V5 | V5 | V5 | 11 | 75  | 79  | -4  | 14 |
| Madison Zeiss       | Notre Dame       | 17 | V5 | V3 | 3  | V5 | V5 | 3  | V3 | V5 | 2  | V4 | V5 | V5 | V5 | V5 | V5 | ■  | 2  | 0  | V5 | V5 | V5 | V5 | V5 | V5 | 18 | 95  | 52  | +43 | 3T |
| Lee Kiefer          | Notre Dame       | 18 | V5 | V5 | V5 | V5 | V5 | V5 | V5 | V5 | V5 | V5 | V5 | V5 | V5 | V5 | V5 | V5 | V5 | ■  | 4  | V5 | V5 | V5 | V5 | V5 | 22 | 114 | 40  | +74 | 1  |
| Alexandra Kiefer    | Harvard          | 19 | 4  | 0  | 3  | V5 | V5 | 2  | 2  | V5 | 2  | V5 | V5 | 3  | V5 | V5 | V5 | V4 | V5 | V5 | ■  | 2  | V5 | V5 | V5 | V5 | 15 | 92  | 66  | +26 | 6  |
| Luona Wang          | Pennsylvania     | 20 | V5 | 3  | V5 | V5 | V5 | 1  | V5 | V5 | 3  | V4 | V4 | V5 | V5 | 4  | V2 | V5 | 2  | 3  | V5 | ■  | V1 | V5 | 2  | V5 | 16 | 89  | 61  | +28 | 5  |
| Mary McElwee        | Air Force        | 21 | 4  | 3  | 0  | V5 | 0  | V4 | V5 | V5 | 3  | V5 | 1  | V5 | V5 | 4  | V5 | 1  | 2  | 2  | 0  | 1  | ■  | V5 | V5 | V5 | 11 | 75  | 81  | -6  | 15 |
| Lily McElwee        | Stanford         | 22 | V5 | 3  | 0  | 2  | 0  | 0  | 3  | 1  | 0  | V5 | 1  | 1  | V5 | 1  | 3  | 1  | 0  | 0  | 3  | 0  | 3  | ■  | 1  | 3  | 3  | 41  | 107 | -66 | 24 |
| Epiphany Georges    | Temple           | 23 | V5 | 3  | 2  | V5 | V5 | 2  | 3  | 3  | 4  | 3  | 2  | 4  | V5 | V5 | 4  | 0  | 0  | 1  | 4  | V5 | 2  | V5 | ■  | V5 | 8  | 77  | 94  | -17 | 18 |
| Fatima Largaespada  | Temple           | 24 | V5 | 1  | 0  | 4  | 4  | 1  | 2  | 0  | V5 | V5 | 0  | V5 | 4  | V5 | V5 | 1  | 0  | 0  | 1  | 3  | 4  | V5 | 3  | ■  | 7  | 63  | 102 | -39 | 20 |



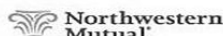
# Women's Epée

## Final Standings



| Place | Name                      | School           | V  | Pct.  | TS  | TR  | Ind |
|-------|---------------------------|------------------|----|-------|-----|-----|-----|
| 1     | Courtney Hurley           | Notre Dame       | 18 | 0.783 | 102 | 58  | +44 |
| 2     | Susannah Scanlan          | Princeton        | 19 | 0.826 | 105 | 64  | +41 |
| 3T    | Vivian Kong               | Stanford         | 17 | 0.739 | 96  | 67  | +29 |
| 3T    | Margherita Guzzi Vincenti | Penn State       | 18 | 0.783 | 106 | 60  | +46 |
| 5     | Katherine Holmes          | Princeton        | 16 | 0.696 | 93  | 67  | +26 |
| 6     | Katarzyna Dabrowa         | Ohio State       | 16 | 0.696 | 100 | 77  | +23 |
| 7     | Francesca Bassa           | Stanford         | 16 | 0.696 | 89  | 73  | +16 |
| 8     | Ewa Nelip                 | Notre Dame       | 15 | 0.652 | 83  | 61  | +22 |
| 9     | Courtney Dumas            | Northwestern     | 14 | 0.609 | 85  | 82  | +3  |
| 10    | Alina Ferdman             | St. John's       | 12 | 0.522 | 92  | 82  | +10 |
| 11    | Nina Van Loon             | Harvard          | 12 | 0.522 | 86  | 82  | +4  |
| 12    | Dina Bazarbayeva          | Northwestern     | 12 | 0.522 | 89  | 88  | +1  |
| 13    | Olivia Adragna            | Boston College   | 10 | 0.435 | 86  | 94  | -8  |
| 14    | Emma Vaggo                | Harvard          | 10 | 0.435 | 79  | 87  | -8  |
| 15    | Caroline Piasecka         | Ohio State       | 10 | 0.435 | 80  | 89  | -9  |
| 16    | Zsafia Fath               | St. John's       | 10 | 0.435 | 75  | 84  | -9  |
| 17    | Emily D'Agostino          | Duke             | 9  | 0.391 | 83  | 98  | -15 |
| 18    | Sarah Collins             | Duke             | 8  | 0.348 | 82  | 99  | -17 |
| 19    | Amrit Bhinder             | Pennsylvania     | 8  | 0.348 | 79  | 104 | -25 |
| 20    | Natalie Gegan             | Columbia/Barnard | 7  | 0.304 | 64  | 96  | -32 |
| 21    | Diana Tsinis              | Columbia/Barnard | 6  | 0.261 | 66  | 95  | -29 |
| 22    | Gabriella Foor            | Pennsylvania     | 5  | 0.217 | 63  | 99  | -36 |
| 23    | Mounica Paturu            | M.I.T.           | 4  | 0.174 | 71  | 101 | -30 |
| 24    | Kimberly Howell           | Temple           | 4  | 0.174 | 56  | 103 | -47 |

Official NCAA® Corporate Partners



# 2013 NCAA Championships

# Women's Epée

## Final Table and Standings

| Name                      | School           | #  | 1  | 2  | 3  | 4  | 5  | 6  | 7  | 8  | 9  | 10 | 11 | 12 | 13 | 14 | 15 | 16 | 17 | 18 | 19 | 20 | 21 | 22 | 23 | 24 | V  | TS  | TR  | Ind | PI |
|---------------------------|------------------|----|----|----|----|----|----|----|----|----|----|----|----|----|----|----|----|----|----|----|----|----|----|----|----|----|----|-----|-----|-----|----|
| Dina Bazarbayeva          | Northwestern     | 1  | █  | 4  | 3  | 3  | V5 | 3  | V5 | V5 | V5 | V5 | V5 | 4  | 2  | 1  | V5 | 3  | V5 | V5 | 1  | V5 | V5 | 2  | V5 | 3  | 12 | 89  | 88  | +1  | 12 |
| Courtney Dumas            | Northwestern     | 2  | V5 | █  | 1  | 2  | V4 | V5 | V5 | V5 | V5 | 4  | V5 | 4  | V5 | 3  | V3 | 1  | V5 | V5 | V5 | 3  | V5 | 1  | V2 | 2  | 14 | 85  | 82  | +3  | 9  |
| Courtney Hurley           | Notre Dame       | 3  | V5 | V5 | █  | V2 | V5 | 2  | V5 | V5 | V5 | V5 | V5 | 3  | 3  | V5 | V5 | V5 | V5 | 3  | 4  | V5 | V5 | V5 | V5 | V5 | 18 | 102 | 58  | +44 | 1  |
| Ewa Nelip                 | Notre Dame       | 4  | V4 | V5 | 1  | █  | V5 | V5 | V5 | V5 | V5 | 3  | 3  | V3 | 3  | 0  | V5 | V4 | 2  | V5 | 2  | V2 | 2  | V4 | V5 | 15 | 83 | 61  | +22 | 8   |    |
| Kimberly Howell           | Temple           | 5  | 2  | 1  | 0  | 1  | █  | 1  | 4  | 3  | 3  | V5 | 4  | 1  | 2  | 1  | 1  | 2  | 2  | V5 | 2  | 1  | 3  | V5 | V5 | 2  | 4  | 56  | 103 | -47 | 24 |
| Margherita Guzzi Vincenti | Penn State       | 6  | V5 | 4  | V5 | 2  | V5 | █  | V5 | V5 | V5 | V5 | V5 | 4  | V5 | 3  | V5 | 3  | V5 | V5 | V5 | V5 | V5 | V5 | V5 | V5 | 18 | 106 | 60  | +46 | 3T |
| Emily D'Agostino          | Duke             | 7  | 3  | 1  | 3  | 3  | V5 | 1  | █  | V5 | V5 | V3 | 2  | 2  | 4  | 2  | 4  | V5 | V5 | 4  | 4  | V5 | V5 | 4  | V5 | 3  | 9  | 83  | 98  | -15 | 17 |
| Sarah Collins             | Duke             | 8  | 4  | 3  | 2  | 4  | V5 | 1  | 2  | █  | 4  | V5 | 2  | 4  | 3  | 3  | 2  | V5 | V5 | V5 | V3 | 2  | 4  | 4  | V5 | V5 | 8  | 82  | 99  | -17 | 18 |
| Gabriella Foor            | Pennsylvania     | 9  | 3  | 3  | 2  | 3  | V5 | 1  | 4  | V5 | █  | V5 | 1  | 2  | 2  | 2  | 4  | 2  | 2  | 1  | V2 | V5 | 3  | 3  | 1  | 2  | 5  | 63  | 99  | -36 | 22 |
| Amrit Bhinder             | Pennsylvania     | 10 | 3  | V5 | 3  | 1  | 4  | 4  | 2  | 4  | 2  | █  | 3  | 1  | V5 | 2  | V5 | 3  | V5 | V5 | 1  | 3  | 3  | V5 | V5 | V5 | 8  | 79  | 104 | -25 | 19 |
| Katherine Holmes          | Princeton        | 11 | 3  | 2  | 3  | V4 | V5 | 3  | V5 | V5 | V2 | V5 | █  | 1  | V5 | V5 | 2  | V5 | V5 | V5 | V5 | 4  | V4 | V5 | V5 | V5 | 16 | 93  | 67  | +26 | 5  |
| Susannah Scanlan          | Princeton        | 12 | V5 | V5 | V4 | V4 | V5 | V5 | V5 | V5 | V5 | V5 | V5 | █  | V5 | 2  | V5 | 2  | V5 | 4  | V5 | 4  | V5 | V5 | V5 | V5 | 19 | 105 | 64  | +41 | 2  |
| Francesca Bassa           | Stanford         | 13 | V5 | 4  | V4 | 0  | V5 | 2  | V5 | V5 | V5 | 4  | 2  | 4  | █  | 0  | V5 | V5 | V5 | V4 | V3 | V5 | V3 | V5 | V4 | V5 | 16 | 89  | 73  | +16 | 7  |
| Vivian Kong               | Stanford         | 14 | V5 | V5 | 2  | V4 | V5 | V5 | V5 | V5 | V5 | V5 | 2  | V5 | V1 | █  | V5 | 4  | V5 | 3  | V5 | V5 | 2  | 3  | V5 | V5 | 17 | 96  | 67  | +29 | 3T |
| Caroline Piasecka         | Ohio State       | 15 | 4  | 2  | 4  | V1 | V5 | 2  | V5 | V5 | V5 | 3  | V3 | 2  | 3  | 4  | █  | 4  | V4 | 2  | 4  | 2  | V5 | 1  | V5 | V5 | 10 | 80  | 89  | -9  | 15 |
| Katarzyna Dabrowa         | Ohio State       | 16 | V5 | V5 | 4  | 2  | V5 | V5 | 2  | 3  | V5 | V5 | 4  | V5 | 4  | V5 | V5 | █  | V5 | V5 | V4 | V5 | 2  | V5 | V5 | V5 | 16 | 100 | 77  | +23 | 6  |
| Mounica Paturu            | M.I.T.           | 17 | 3  | 4  | 0  | 3  | V5 | 3  | 3  | 4  | V5 | 4  | 2  | 1  | 2  | 3  | 3  | 4  | █  | 3  | V5 | 3  | 3  | 1  | 2  | V5 | 4  | 71  | 101 | -30 | 23 |
| Olivia Adragna            | Boston College   | 18 | 4  | 4  | V5 | V5 | 3  | 3  | V5 | 3  | V5 | 4  | 1  | V5 | 3  | V5 | V5 | 1  | V5 | █  | 3  | V5 | V5 | 2  | 2  | 3  | 10 | 86  | 94  | -8  | 13 |
| Zsofia Fath               | St. John's       | 19 | V5 | 2  | V5 | 3  | V5 | 0  | V5 | 2  | 1  | V5 | 1  | 1  | 2  | 3  | V5 | 3  | 2  | V5 | █  | V5 | 3  | V5 | 3  | V4 | 10 | 75  | 84  | -9  | 16 |
| Alina Ferdman             | St. John's       | 20 | 2  | V5 | 1  | V3 | V5 | 3  | 4  | V5 | 4  | V5 | V5 | V5 | 4  | 4  | V5 | 4  | V4 | 4  | 2  | █  | V5 | V5 | 3  | V5 | 12 | 92  | 82  | +10 | 10 |
| Emma Vaggo                | Harvard          | 21 | 4  | 4  | 1  | 1  | V4 | 3  | 4  | V5 | V4 | V5 | 3  | 3  | 2  | V3 | 2  | V5 | V5 | 4  | V5 | 1  | █  | 2  | V5 | V4 | 10 | 79  | 87  | -8  | 14 |
| Nina Van Loon             | Harvard          | 22 | V5 | V5 | 2  | V5 | 1  | 1  | V5 | V5 | V5 | 4  | 2  | 2  | 4  | V5 | V5 | 0  | V5 | V5 | 4  | 2  | V5 | █  | 4  | V5 | 12 | 86  | 82  | +4  | 11 |
| Diana Tsinis              | Columbia/Barnard | 23 | 0  | 1  | 1  | 3  | 4  | 1  | 3  | 1  | V5 | 4  | 1  | 0  | 3  | 1  | 4  | 3  | V5 | V5 | V4 | V5 | 4  | V5 | █  | 3  | 6  | 66  | 95  | -29 | 21 |
| Natalie Gegan             | Columbia/Barnard | 24 | V4 | V3 | 2  | 2  | V3 | 1  | V5 | 4  | V4 | 4  | 1  | 2  | 1  | 2  | 4  | 3  | 3  | V5 | 3  | 0  | 1  | 2  | V5 | █  | 7  | 64  | 96  | -32 | 20 |



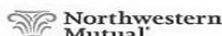
# Men's Saber

## Final Standings



| Place | Name                    | School           | V  | Pct.  | TS  | TR  | Ind |
|-------|-------------------------|------------------|----|-------|-----|-----|-----|
| 1     | Michael Mills           | Pennsylvania     | 17 | 0.739 | 103 | 66  | +37 |
| 2     | Shaul Gordon            | Penn State       | 16 | 0.696 | 102 | 79  | +23 |
| 3T    | Daryl Homer             | St. John's       | 22 | 0.957 | 112 | 37  | +75 |
| 3T    | Adrian Bak              | Penn State       | 19 | 0.826 | 103 | 66  | +37 |
| 5     | William Spear           | Columbia/Barnard | 15 | 0.652 | 99  | 73  | +26 |
| 6     | Max Stearns             | Ohio State       | 15 | 0.652 | 97  | 76  | +21 |
| 7     | Robert Stone            | Princeton        | 15 | 0.652 | 97  | 84  | +13 |
| 8     | Evan Prochniak          | Pennsylvania     | 14 | 0.609 | 89  | 72  | +17 |
| 9     | Kevin Hassett           | Notre Dame       | 13 | 0.565 | 92  | 81  | +11 |
| 10    | Michael Josephs         | Columbia/Barnard | 12 | 0.522 | 89  | 88  | +1  |
| 11    | Hugh O'Kinneide         | Yale             | 12 | 0.522 | 78  | 83  | -5  |
| 12    | Adam Mandel             | Brandeis         | 11 | 0.478 | 87  | 92  | -5  |
| 13    | Stryker Weller          | Brown            | 10 | 0.435 | 86  | 92  | -6  |
| 14    | Philip Dershwitz        | Princeton        | 10 | 0.435 | 79  | 97  | -18 |
| 15    | Eric Arzoian            | Harvard          | 9  | 0.391 | 80  | 88  | -8  |
| 16    | Sean Buckley            | St. John's       | 9  | 0.391 | 79  | 91  | -12 |
| 17    | Andrew Kelly            | N.Y.U.           | 9  | 0.391 | 78  | 95  | -17 |
| 18    | John Hallsten           | Notre Dame       | 9  | 0.391 | 72  | 90  | -18 |
| 19    | Daniel Wolfson          | Stanford         | 9  | 0.391 | 78  | 97  | -19 |
| 20    | Sam Austin              | North Carolina   | 8  | 0.348 | 70  | 90  | -20 |
| 21    | Cameron Lindsay         | Stanford         | 8  | 0.348 | 74  | 99  | -25 |
| 22    | Alexander Ryjik         | Harvard          | 7  | 0.304 | 74  | 94  | -20 |
| 23    | Jackson Bryant-Comstock | North Carolina   | 4  | 0.174 | 64  | 105 | -41 |
| 24    | Nikita Silantyev        | Wayne State      | 3  | 0.130 | 60  | 107 | -47 |

Official NCAA® Corporate Partners





# 2013 NCAA Championships

# Men's Saber

## Final Table and Standings

| Name                    | School           | #  | 1  | 2  | 3  | 4  | 5  | 6  | 7  | 8  | 9  | 10 | 11 | 12 | 13 | 14 | 15 | 16 | 17 | 18 | 19 | 20 | 21 | 22 | 23 | 24 | V  | TS  | TR  | Ind | PI |
|-------------------------|------------------|----|----|----|----|----|----|----|----|----|----|----|----|----|----|----|----|----|----|----|----|----|----|----|----|----|----|-----|-----|-----|----|
| Max Stearns             | Ohio State       | 1  | █  | V5 | 2  | 4  | 4  | V5 | V5 | V5 | 2  | V5 | V5 | 4  | V5 | 1  | V5 | V5 | 4  | V5 | V5 | V5 | V5 | V5 | V5 | 1  | 15 | 97  | 76  | +21 | 6  |
| Nikita Silantyev        | Wayne State      | 2  | 1  | █  | 1  | 2  | 4  | 3  | 2  | 2  | 3  | 2  | 3  | 3  | 4  | 4  | V5 | 0  | 1  | 2  | 2  | 2  | V5 | V5 | 4  | 0  | 3  | 60  | 107 | -47 | 24 |
| Kevin Hassett           | Notre Dame       | 3  | V5 | V5 | █  | V5 | V5 | V5 | V5 | 3  | 3  | V5 | 4  | 4  | 3  | V5 | 3  | V5 | V5 | 4  | 0  | V5 | V5 | 1  | V5 | 2  | 13 | 92  | 81  | +11 | 9  |
| John Hallsten           | Notre Dame       | 4  | V5 | V5 | 2  | █  | V5 | V5 | 0  | V5 | 0  | 4  | 3  | V5 | 3  | 2  | 3  | 1  | 3  | 2  | 0  | V5 | 4  | V5 | V5 | 0  | 9  | 72  | 90  | -18 | 18 |
| Daniel Wolfson          | Stanford         | 5  | V5 | V5 | 4  | 1  | █  | 4  | 2  | V5 | 4  | V5 | 3  | 2  | 0  | 4  | V5 | 3  | V5 | 0  | 0  | V5 | V5 | 3  | V5 | 3  | 9  | 78  | 97  | -19 | 19 |
| Cameron Lindsay         | Stanford         | 6  | 2  | V5 | 2  | 2  | V5 | █  | 1  | 3  | 3  | 4  | V5 | 0  | V5 | V5 | 3  | 4  | V5 | 0  | 3  | V5 | 3  | 2  | V5 | 2  | 8  | 74  | 99  | -25 | 21 |
| Eric Arzoian            | Harvard          | 7  | 4  | V5 | 2  | V5 | V5 | V5 | █  | V5 | 4  | V5 | 1  | 2  | V5 | 3  | 3  | 1  | 1  | 4  | V5 | 4  | V5 | 3  | 1  | 2  | 9  | 80  | 88  | -8  | 15 |
| Alexander Ryjik         | Harvard          | 8  | 1  | V5 | V5 | 3  | 4  | V5 | 3  | █  | 4  | 3  | 1  | 2  | 4  | V5 | 3  | V5 | 0  | 2  | V5 | V5 | 3  | 3  | 2  | 1  | 7  | 74  | 94  | -20 | 22 |
| Robert Stone            | Princeton        | 9  | V5 | V5 | V5 | V5 | V5 | V5 | V5 | V5 | █  | 3  | 4  | 4  | V5 | 3  | 2  | V5 | V5 | V5 | V5 | V5 | 3  | V5 | 2  | 1  | 15 | 97  | 84  | +13 | 7  |
| Philip Dershwitz        | Princeton        | 10 | 3  | V5 | 2  | V5 | 0  | V5 | 4  | V5 | V5 | █  | 4  | 2  | 3  | 3  | 1  | V5 | 2  | 0  | V5 | V5 | V5 | V5 | 4  | 1  | 10 | 79  | 97  | -18 | 14 |
| Shaul Gordon            | Penn State       | 11 | 3  | V5 | V5 | V5 | V5 | 3  | V5 | V5 | V5 | V5 | █  | 2  | V5 | V5 | 4  | V5 | V5 | 3  | V5 | V5 | 4  | V5 | V5 | 3  | 16 | 102 | 79  | +23 | 2  |
| Adrian Bak              | Penn State       | 12 | V5 | V5 | V5 | 1  | V5 | V5 | V5 | V5 | V5 | V5 | V5 | █  | V5 | V5 | V5 | V5 | 1  | 2  | V5 | V5 | V5 | 4  | V5 | V5 | 19 | 103 | 66  | +37 | 3T |
| Andrew Kelly            | N.Y.U.           | 13 | 4  | V5 | V5 | V5 | V5 | 3  | 2  | V5 | 4  | V5 | 1  | 4  | █  | 0  | 3  | 4  | 1  | V5 | V5 | 1  | 2  | V5 | 1  | 3  | 9  | 78  | 95  | -17 | 17 |
| Hugh O'Kinneide         | Yale             | 14 | V5 | V5 | 1  | V5 | V5 | 3  | V5 | 1  | V5 | V5 | 2  | 0  | V5 | █  | V5 | 2  | 2  | 0  | V5 | 3  | V5 | 4  | V5 | 0  | 12 | 78  | 83  | -5  | 11 |
| William Spear           | Columbia/Barnard | 15 | 2  | 2  | V5 | V5 | 4  | V5 | V5 | V5 | V5 | V5 | V5 | 4  | V5 | 3  | █  | V5 | V5 | 2  | V5 | V5 | V5 | 4  | V5 | 3  | 15 | 99  | 73  | +26 | 5  |
| Michael Josephs         | Columbia/Barnard | 16 | 1  | V5 | 2  | V5 | V5 | V5 | V5 | 4  | 2  | 4  | 4  | 1  | V5 | V5 | 1  | █  | 2  | V5 | V5 | V5 | 4  | V5 | V5 | 4  | 12 | 89  | 88  | +1  | 10 |
| Evan Prochniak          | Pennsylvania     | 17 | V5 | V5 | 3  | V5 | 3  | 3  | V5 | V5 | 2  | V5 | 0  | V5 | V5 | V5 | 2  | V5 | █  | 3  | V5 | V5 | V5 | 3  | V5 | 0  | 14 | 89  | 72  | +17 | 8  |
| Michael Mills           | Pennsylvania     | 18 | 2  | V5 | V5 | V5 | V5 | V5 | V5 | V5 | 3  | V5 | V5 | V5 | 3  | V5 | V5 | 4  | V5 | █  | V5 | V5 | V5 | 4  | V5 | 2  | 17 | 103 | 66  | +37 | 1  |
| Sam Austin              | North Carolina   | 19 | 4  | V5 | V5 | V5 | V5 | V5 | 4  | 0  | 4  | 2  | 4  | 1  | 1  | 4  | 0  | 3  | 1  | 1  | █  | V5 | 1  | V5 | V5 | 0  | 8  | 70  | 90  | -20 | 20 |
| Jackson Bryant-Comstock | North Carolina   | 20 | 2  | V5 | 4  | 2  | 3  | 1  | V5 | 1  | 3  | 3  | 4  | 3  | V5 | V5 | 1  | 4  | 2  | 3  | 4  | █  | 2  | 1  | 1  | 0  | 4  | 64  | 105 | -41 | 23 |
| Stryker Weller          | Brown            | 21 | 2  | 3  | 3  | V5 | 3  | V5 | 0  | V5 | V5 | 3  | V5 | 4  | V5 | 1  | 3  | V5 | 4  | 4  | V5 | V5 | █  | V5 | 4  | 2  | 10 | 86  | 92  | -6  | 13 |
| Adam Mandel             | Brandeis         | 22 | 3  | 2  | V5 | 3  | V5 | V5 | V5 | V5 | 3  | 4  | 2  | V5 | 4  | V5 | V5 | 4  | V5 | V5 | 3  | V5 | 1  | █  | 2  | 1  | 11 | 87  | 92  | -5  | 12 |
| Sean Buckley            | St. John's       | 23 | 2  | V5 | 3  | 2  | 2  | 4  | V5 | V5 | V5 | V5 | 4  | 2  | V5 | 0  | 1  | 3  | 3  | 4  | 3  | V5 | V5 | V5 | █  | 1  | 9  | 79  | 91  | -12 | 16 |
| Daryl Homer             | St. John's       | 24 | V5 | V5 | V5 | V5 | V5 | V5 | V5 | V5 | V5 | V5 | V5 | 2  | V5 | V5 | V5 | V5 | V5 | V5 | V5 | V5 | V5 | V5 | V5 | █  | 22 | 112 | 37  | +75 | 3T |



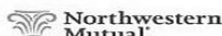
# Men's Foil

## Final Standings



| Place | Name                 | School           | V  | Pct.  | TS  | TR  | Ind |
|-------|----------------------|------------------|----|-------|-----|-----|-----|
| 1     | Alex Massialas       | Stanford         | 18 | 0.783 | 101 | 54  | +47 |
| 2     | David Willette       | Penn State       | 18 | 0.783 | 103 | 51  | +52 |
| 3T    | Gerek Meinhardt      | Notre Dame       | 22 | 0.957 | 114 | 47  | +67 |
| 3T    | Miles Chamley-Watson | Penn State       | 19 | 0.826 | 109 | 58  | +51 |
| 5     | Michael Dudey        | Princeton        | 18 | 0.783 | 99  | 61  | +38 |
| 6     | Zain Shaito          | Ohio State       | 15 | 0.652 | 100 | 62  | +38 |
| 7     | Brian Kaneshige      | Harvard          | 15 | 0.652 | 96  | 75  | +21 |
| 8     | Michael Woo          | Harvard          | 14 | 0.609 | 96  | 77  | +19 |
| 9     | Michele Caporizzi    | St. John's       | 14 | 0.609 | 88  | 73  | +15 |
| 10    | Ariel DeSmet         | Notre Dame       | 13 | 0.565 | 86  | 80  | +6  |
| 11    | Turner Caldwell      | Stanford         | 11 | 0.478 | 81  | 89  | -8  |
| 12    | Christopher Colley   | Ohio State       | 11 | 0.478 | 76  | 88  | -12 |
| 13    | Andrew Holmes        | Sacred Heart     | 10 | 0.435 | 76  | 95  | -19 |
| 14    | Stuart Holmes        | Sacred Heart     | 9  | 0.391 | 77  | 94  | -17 |
| 15    | Rodney Chen          | Princeton        | 9  | 0.391 | 75  | 92  | -17 |
| 16    | Adam Mathieu         | Columbia/Barnard | 9  | 0.391 | 69  | 89  | -20 |
| 17    | Philip Jamesson      | N.Y.U.           | 9  | 0.391 | 75  | 99  | -24 |
| 18    | Eli Schenkel         | St. John's       | 8  | 0.348 | 79  | 93  | -14 |
| 19    | Joseph Alter         | North Carolina   | 8  | 0.348 | 74  | 96  | -22 |
| 20    | Quentin Schneider    | Wayne State      | 7  | 0.304 | 64  | 93  | -29 |
| 21    | Adam El Kassas       | Pennsylvania     | 6  | 0.261 | 59  | 93  | -34 |
| 22    | Julian Cardillo      | Brandeis         | 5  | 0.217 | 66  | 105 | -39 |
| 23    | Leland Berstein      | Pennsylvania     | 5  | 0.217 | 58  | 108 | -50 |
| 24    | James Weiss          | Drew             | 3  | 0.130 | 57  | 106 | -49 |

Official NCAA® Corporate Partners



# 2013 NCAA Championships

# Men's Foil

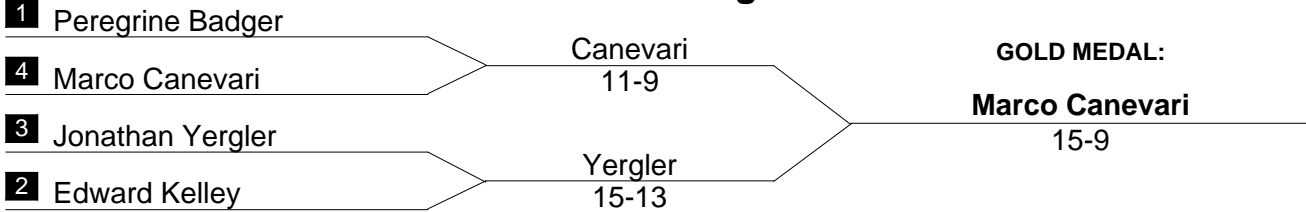
## Final Table and Standings

| Name                 | School           | #  | 1  | 2  | 3  | 4  | 5  | 6  | 7  | 8  | 9  | 10 | 11 | 12 | 13 | 14 | 15 | 16 | 17 | 18 | 19 | 20 | 21 | 22 | 23 | 24 | V  | TS  | TR  | Ind | PI |
|----------------------|------------------|----|----|----|----|----|----|----|----|----|----|----|----|----|----|----|----|----|----|----|----|----|----|----|----|----|----|-----|-----|-----|----|
| Leland Berstein      | Pennsylvania     | 1  | █  | V5 | 4  | V5 | 4  | 0  | 0  | 2  | 0  | 1  | 0  | 0  | 2  | V5 | 3  | 1  | V5 | 2  | 1  | 3  | 4  | 3  | 3  | V5 | 5  | 58  | 108 | -50 | 23 |
| Adam El Kassas       | Pennsylvania     | 2  | 4  | █  | 0  | 0  | 1  | V5 | 1  | V5 | 2  | 4  | 3  | 4  | 1  | 2  | 1  | 2  | V5 | 3  | 0  | 0  | V5 | V5 | 1  | V5 | 6  | 59  | 93  | -34 | 21 |
| Michael Dudey        | Princeton        | 3  | V5 | V5 | █  | V5 | V5 | V5 | V5 | V5 | V5 | V5 | V5 | 1  | 2  | 3  | V5 | 2  | V5 | V5 | V5 | 1  | V5 | V5 | V5 | V5 | 18 | 99  | 61  | +38 | 5  |
| Rodney Chen          | Princeton        | 4  | 2  | V5 | 0  | █  | 4  | 1  | 2  | V5 | 1  | V5 | 3  | 1  | 3  | V5 | 2  | V5 | V5 | V5 | 2  | 1  | V5 | 4  | 4  | V5 | 9  | 75  | 92  | -17 | 15 |
| Adam Mathieu         | Columbia/Barnard | 5  | V5 | V5 | 1  | V5 | █  | V5 | 0  | 4  | 1  | 0  | 0  | 2  | 1  | V5 | V5 | 4  | V5 | 3  | 0  | 2  | V5 | 2  | V5 | 4  | 9  | 69  | 89  | -20 | 16 |
| Quentin Schneider    | Wayne State      | 6  | V5 | 0  | 2  | V5 | 2  | █  | 3  | 3  | 1  | 2  | 1  | 4  | V5 | V5 | 0  | 1  | V5 | 3  | V5 | 1  | 2  | V5 | 0  | 4  | 7  | 64  | 93  | -29 | 20 |
| Alex Massialas       | Stanford         | 7  | V5 | V5 | 1  | V5 | V5 | V5 | █  | V5 | V5 | 4  | V5 | 2  | V5 | V5 | 3  | 2  | V5 | V4 | V5 | V5 | V5 | V5 | V5 | V5 | 18 | 101 | 54  | +47 | 1  |
| Turner Caldwell      | Stanford         | 8  | V5 | 0  | 1  | 2  | V5 | V5 | 2  | █  | 3  | V5 | V5 | 3  | 2  | V5 | 4  | V5 | V5 | V5 | 3  | 2  | 2  | V5 | V5 | 2  | 11 | 81  | 89  | -8  | 11 |
| Zain Shaito          | Ohio State       | 9  | V5 | V5 | 3  | V5 | V5 | V5 | 2  | V5 | █  | V5 | 4  | 4  | V5 | V5 | V5 | 3  | V5 | V5 | 4  | 1  | V5 | V5 | 4  | V5 | 15 | 100 | 62  | +38 | 6  |
| Christopher Colley   | Ohio State       | 10 | V5 | V5 | 2  | 2  | V5 | V5 | V5 | 4  | 1  | █  | 2  | 0  | 1  | V5 | V5 | V5 | V5 | V5 | 0  | 0  | V5 | 3  | 4  | 2  | 11 | 76  | 88  | -12 | 12 |
| Ariel DeSmet         | Notre Dame       | 11 | V5 | V5 | 2  | V5 | V5 | V5 | 3  | 2  | V5 | V5 | █  | 1  | V5 | 2  | 3  | 0  | V5 | V5 | 2  | 2  | V5 | V5 | 4  | V5 | 13 | 86  | 80  | +6  | 10 |
| Gerek Meinhardt      | Notre Dame       | 12 | V5 | V5 | V5 | V5 | V5 | V5 | V5 | V5 | V5 | V5 | V5 | █  | V5 | V5 | V5 | V5 | V5 | V5 | 4  | V5 | V5 | V5 | V5 | V5 | 22 | 114 | 47  | +67 | 3T |
| Michele Caporizzi    | St. John's       | 13 | V5 | V5 | V5 | V5 | V5 | 1  | 1  | V5 | 1  | V5 | 3  | 0  | █  | 4  | V5 | V5 | V5 | V5 | 2  | 3  | V5 | 3  | V5 | V5 | 14 | 88  | 73  | +15 | 9  |
| Eli Schenkel         | St. John's       | 14 | 4  | V5 | V5 | 3  | 2  | 3  | 1  | 3  | 2  | 4  | V5 | 3  | V5 | █  | 2  | 3  | V5 | V5 | 3  | 0  | 3  | V5 | V5 | 3  | 8  | 79  | 93  | -14 | 18 |
| Michael Woo          | Harvard          | 15 | V5 | V5 | 0  | V5 | 4  | V5 | V5 | V5 | 2  | 4  | V5 | 3  | 4  | V5 | █  | V5 | V5 | V5 | 4  | 2  | V5 | V5 | V5 | 3  | 14 | 96  | 77  | +19 | 8  |
| Brian Kaneshige      | Harvard          | 16 | V5 | V5 | V5 | 4  | V5 | V5 | V5 | 1  | V5 | 3  | V5 | 4  | 2  | V5 | 3  | █  | V5 | V5 | 3  | V5 | V5 | V5 | V5 | 1  | 15 | 96  | 75  | +21 | 7  |
| James Weiss          | Drew             | 17 | 4  | 1  | 4  | 3  | 1  | 2  | 1  | 2  | 2  | 0  | 3  | 2  | 2  | 1  | 4  | 1  | █  | V5 | 3  | 1  | V5 | 3  | V5 | 2  | 3  | 57  | 106 | -49 | 24 |
| Joseph Alter         | North Carolina   | 18 | V5 | V5 | 2  | 2  | V5 | V5 | 3  | 2  | 3  | 3  | 1  | 2  | 2  | 1  | 1  | 4  | 2  | █  | V5 | 2  | 4  | V5 | V5 | V5 | 8  | 74  | 96  | -22 | 19 |
| Miles Chamley-Watson | Penn State       | 19 | V5 | V5 | 4  | V5 | V5 | 4  | 3  | V5 | V5 | V5 | V5 | V5 | V5 | V5 | V5 | V5 | V5 | 3  | █  | V5 | V5 | V5 | V5 | V5 | 19 | 109 | 58  | +51 | 3T |
| David Willette       | Penn State       | 20 | V5 | V5 | V5 | V5 | V5 | V5 | 4  | V5 | V5 | V5 | V5 | 0  | V5 | V5 | V5 | 4  | V5 | V5 | 1  | █  | V5 | V5 | 4  | V5 | 18 | 103 | 51  | +52 | 2  |
| Julian Cardillo      | Brandeis         | 21 | V5 | 3  | 4  | 4  | 1  | V5 | 1  | V5 | 0  | 3  | 4  | 1  | 2  | V5 | 2  | 1  | 1  | V5 | 0  | 3  | █  | 4  | 4  | 3  | 5  | 66  | 105 | -39 | 22 |
| Philip Jamesson      | N.Y.U.           | 22 | V5 | 0  | 4  | V5 | V5 | 2  | 1  | 3  | 1  | V5 | 3  | 0  | V5 | 2  | 4  | 4  | V5 | 4  | 1  | 1  | V5 | █  | V5 | V5 | 9  | 75  | 99  | -24 | 17 |
| Andrew Holmes        | Sacred Heart     | 23 | V5 | V5 | 1  | V5 | 0  | V5 | 0  | 3  | V5 | V5 | V5 | 2  | 3  | 3  | 0  | 3  | 3  | 2  | 3  | V5 | V5 | 3  | █  | V5 | 10 | 76  | 95  | -19 | 13 |
| Stuart Holmes        | Sacred Heart     | 24 | 4  | 4  | 1  | 2  | V5 | V5 | 1  | V5 | 2  | V5 | 3  | 3  | 1  | V5 | V5 | V5 | V5 | 2  | 2  | 1  | V5 | 4  | 2  | █  | 9  | 77  | 94  | -17 | 14 |



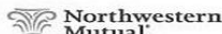
# Men's Epée

## Final Standings



| Place | Name                 | School           | V  | Pct.  | TS  | TR  | Ind |
|-------|----------------------|------------------|----|-------|-----|-----|-----|
| 1     | Marco Canevari       | Ohio State       | 15 | 0.652 | 94  | 76  | +18 |
| 2     | Jonathan Yergler     | Princeton        | 15 | 0.652 | 98  | 77  | +21 |
| 3T    | Peregrine Badger     | Harvard          | 17 | 0.739 | 101 | 74  | +27 |
| 3T    | Edward Kelley        | Princeton        | 16 | 0.696 | 93  | 76  | +17 |
| 5     | Dylan Nollner        | Duke             | 15 | 0.652 | 97  | 80  | +17 |
| 6     | Brian Ro             | Columbia/Barnard | 14 | 0.609 | 92  | 71  | +21 |
| 7     | Daniel Tafoya        | Ohio State       | 14 | 0.609 | 96  | 76  | +20 |
| 8     | Ayyub Ibrahim        | Pennsylvania     | 14 | 0.609 | 83  | 80  | +3  |
| 9     | Joseph Rafidi        | M.I.T.           | 13 | 0.565 | 92  | 76  | +16 |
| 10    | Kelly McGuire        | Brown            | 13 | 0.565 | 88  | 72  | +16 |
| 11    | Mike Raynis          | Harvard          | 13 | 0.565 | 85  | 76  | +9  |
| 12    | Adam Watson          | St. John's       | 12 | 0.522 | 90  | 81  | +9  |
| 13    | Garrett McGrath      | Notre Dame       | 12 | 0.522 | 88  | 81  | +7  |
| 14    | Vernon O'Garra       | Penn State       | 11 | 0.478 | 88  | 86  | +2  |
| 15    | Benjamin Russell     | Penn State       | 11 | 0.478 | 86  | 85  | +1  |
| 16    | Clifford Fishler     | Pennsylvania     | 10 | 0.435 | 92  | 93  | -1  |
| 17    | Peter Cohen          | Yale             | 10 | 0.435 | 85  | 90  | -5  |
| 18    | Jake Harbour         | Stanford         | 10 | 0.435 | 83  | 97  | -14 |
| 19    | James Salem          | Air Force        | 9  | 0.391 | 74  | 94  | -20 |
| 20    | Michael Rossi        | Notre Dame       | 8  | 0.348 | 59  | 88  | -29 |
| 21    | Paul Riviere         | Stanford         | 8  | 0.348 | 67  | 100 | -33 |
| 22    | Justin Wan           | Columbia/Barnard | 6  | 0.261 | 76  | 102 | -26 |
| 23    | Adam Campbell-Kruger | U.C. San Diego   | 6  | 0.261 | 68  | 102 | -34 |
| 24    | Luc Ginestet-Araki   | U.C. San Diego   | 4  | 0.174 | 64  | 106 | -42 |

Official NCAA® Corporate Partners



# 2013 NCAA Championships

# Men's Epée

## Final Table and Standings

| Name                 | School           | #  | 1  | 2  | 3  | 4  | 5  | 6  | 7  | 8  | 9  | 10 | 11 | 12 | 13 | 14 | 15 | 16 | 17 | 18 | 19 | 20 | 21 | 22 | 23 | 24 | V  | TS  | TR  | Ind | PI |
|----------------------|------------------|----|----|----|----|----|----|----|----|----|----|----|----|----|----|----|----|----|----|----|----|----|----|----|----|----|----|-----|-----|-----|----|
| Benjamin Russell     | Penn State       | 1  | ■  | 2  | V5 | V5 | V5 | 2  | V5 | 3  | V5 | 2  | 3  | 2  | V5 | 2  | 3  | 2  | V5 | V5 | V5 | V5 | 3  | 4  | 3  | V5 | 11 | 86  | 85  | +1  | 15 |
| Vernon O'Garra       | Penn State       | 2  | V5 | ■  | V5 | V5 | V5 | 4  | 2  | 3  | 3  | 3  | 2  | 4  | 2  | 4  | V5 | V5 | V5 | V5 | V5 | V5 | 0  | 3  | V5 | 3  | 11 | 88  | 86  | +2  | 14 |
| Clifford Fishler     | Pennsylvania     | 3  | 4  | 3  | ■  | V5 | V5 | 4  | 4  | V5 | 4  | 4  | V5 | 4  | 4  | V5 | 3  | V5 | V5 | V5 | 4  | 2  | V5 | V2 | 4  | 1  | 10 | 92  | 93  | -1  | 16 |
| Ayyub Ibrahim        | Pennsylvania     | 4  | 2  | 1  | 3  | ■  | V5 | V5 | V5 | V3 | V2 | V5 | 1  | V5 | V5 | 2  | 2  | V5 | V5 | 3  | V5 | V5 | V5 | 1  | V5 | 3  | 14 | 83  | 80  | +3  | 8  |
| Mike Raynis          | Harvard          | 5  | 3  | 2  | 3  | 1  | ■  | V5 | V5 | V5 | V5 | V5 | 2  | V3 | 2  | 4  | V5 | V5 | 3  | V5 | 3  | V5 | 1  | V5 | V5 | V3 | 13 | 85  | 76  | +9  | 11 |
| Peregrine Badger     | Harvard          | 6  | V5 | V5 | V5 | 2  | 3  | ■  | V5 | 2  | V5 | 3  | V5 | 2  | 4  | V5 | V5 | V5 | V5 | V5 | V5 | V5 | V5 | V5 | V5 | V5 | 17 | 101 | 74  | +27 | 3T |
| Justin Wan           | Columbia/Barnard | 7  | 4  | V5 | V5 | 4  | 2  | 4  | ■  | V4 | 4  | V5 | 3  | 4  | 1  | V5 | 1  | V5 | 4  | 4  | 3  | 1  | 0  | 2  | 2  | 4  | 6  | 76  | 102 | -26 | 22 |
| Brian Ro             | Columbia/Barnard | 8  | V4 | V5 | 3  | 2  | 3  | V5 | 3  | ■  | V5 | V5 | V5 | 3  | 2  | V5 | V5 | V5 | V5 | V5 | V5 | V5 | 2  | 3  | V5 | 2  | 14 | 92  | 71  | +21 | 6  |
| James Salem          | Air Force        | 9  | 1  | V5 | V5 | 1  | 2  | 3  | V5 | 3  | ■  | 3  | 2  | 2  | 1  | 3  | V5 | 3  | 2  | V5 | V5 | V5 | 0  | V5 | 4  | V4 | 9  | 74  | 94  | -20 | 19 |
| Dylan Nollner        | Duke             | 10 | V5 | V5 | V5 | 2  | 3  | V5 | 3  | 4  | V5 | ■  | 2  | V4 | 4  | 3  | V5 | V5 | V5 | V5 | V5 | V5 | 2  | V5 | V5 | V5 | 15 | 97  | 80  | +17 | 5  |
| Jonathan Yergler     | Princeton        | 11 | V5 | V5 | 4  | V5 | V5 | 4  | V5 | 2  | V5 | V5 | ■  | V5 | V5 | 1  | 3  | V5 | V5 | V5 | 4  | V5 | 2  | V5 | 3  | V5 | 15 | 98  | 77  | +21 | 2  |
| Edward Kelley        | Princeton        | 12 | V5 | V5 | V5 | 3  | 0  | V5 | V5 | V5 | V5 | 3  | 4  | ■  | 2  | V3 | V5 | V1 | V5 | V5 | 4  | V5 | V5 | V5 | V5 | 3  | 16 | 93  | 76  | +17 | 3T |
| Marco Canevari       | Ohio State       | 13 | 4  | V5 | V5 | 3  | V3 | V5 | V5 | V5 | V5 | 2  | V5 | ■  | 3  | 4  | V5 | V5 | V5 | V5 | V5 | V5 | 2  | 0  | 3  | 15 | 94 | 76  | +18 | 1   |    |
| Daniel Tafoya        | Ohio State       | 14 | V5 | V5 | 4  | V5 | V5 | 4  | 3  | 4  | V5 | V4 | V5 | 2  | V5 | ■  | V5 | 0  | V5 | V5 | 4  | V5 | 2  | V5 | 4  | V5 | 14 | 96  | 76  | +20 | 7  |
| Garrett McGrath      | Notre Dame       | 15 | V5 | 3  | V5 | V5 | 2  | 4  | V5 | 3  | 1  | 4  | V5 | 2  | V5 | 4  | ■  | 0  | 3  | V5 | V5 | V5 | V5 | V5 | V5 | 2  | 12 | 88  | 81  | +7  | 13 |
| Michael Rossi        | Notre Dame       | 16 | V5 | 2  | 3  | 1  | 2  | 1  | 2  | 0  | V4 | 3  | 1  | 0  | 3  | V1 | V1 | ■  | V5 | V5 | V5 | 4  | 3  | 2  | 1  | V5 | 8  | 59  | 88  | -29 | 20 |
| Adam Campbell-Kruger | U.C. San Diego   | 17 | 2  | 2  | 3  | 1  | V5 | 1  | V5 | 1  | V5 | 2  | 3  | 2  | 3  | 2  | V5 | 2  | ■  | V5 | 1  | 4  | 4  | 3  | V5 | 2  | 6  | 68  | 102 | -34 | 23 |
| Luc Ginestet-Araki   | U.C. San Diego   | 18 | 2  | 2  | 4  | V5 | 2  | 3  | V5 | 2  | 2  | 1  | 3  | 4  | 0  | 2  | 1  | 4  | 1  | ■  | 4  | 2  | V5 | V5 | 3  | 2  | 4  | 64  | 106 | -42 | 24 |
| Jake Harbour         | Stanford         | 19 | 0  | 3  | V5 | 4  | V5 | 0  | V5 | 1  | 4  | 3  | V5 | V5 | 4  | V5 | 4  | 3  | V5 | V5 | ■  | 4  | 2  | V5 | V5 | 1  | 10 | 83  | 97  | -14 | 18 |
| Paul Riviere         | Stanford         | 20 | 2  | 3  | V5 | 4  | 1  | 1  | V5 | 0  | 3  | 2  | 2  | 3  | 2  | 2  | 1  | V5 | V5 | V5 | V5 | ■  | V5 | 0  | 1  | V5 | 8  | 67  | 100 | -33 | 21 |
| Kelly McGuire        | Brown            | 21 | V5 | V5 | 0  | 3  | V5 | 3  | V5 | V5 | V5 | V5 | V5 | 3  | 2  | V5 | 2  | V5 | V5 | 0  | V5 | 4  | ■  | 3  | V5 | 3  | 13 | 88  | 72  | +16 | 10 |
| Adam Watson          | St. John's       | 22 | V5 | V5 | 1  | V5 | 2  | 2  | V5 | V5 | 4  | 4  | 4  | 4  | V5 | 1  | 2  | V5 | V5 | 4  | 2  | V5 | V5 | ■  | V5 | V5 | 12 | 90  | 81  | +9  | 12 |
| Peter Cohen          | Yale             | 23 | V5 | 3  | V5 | 4  | 4  | 2  | V5 | 1  | V5 | 2  | V5 | 3  | V5 | V5 | 4  | V5 | 4  | V5 | 3  | V5 | 2  | 3  | ■  | 0  | 10 | 85  | 90  | -5  | 17 |
| Joseph Rafidi        | M.I.T.           | 24 | 2  | V5 | V5 | V5 | 2  | 2  | V5 | V5 | 3  | 2  | 3  | V5 | V5 | 4  | V5 | 3  | V5 | V5 | V5 | 4  | V4 | 3  | V5 | ■  | 13 | 92  | 76  | +16 | 9  |